



**S'INSTALLER  
EN AGRICULTURE PAYSANNE**

**TRANSMETTRE SA FERME**

**FAIRE ÉVOLUER SES PRATIQUES  
AGRICOLLES**

**ÊTRE ACTEUR SUR SON TERRITOIRE  
ET SUR SA FERME**

# CATALOGUE DE FORMATIONS POUR DES AGRICULTURES PAYSANNES

**Septembre 2019 à juin 2020**

Formations proposées par le réseau des Associations pour le développement de l'emploi agricole et rural (ADEAR) du Centre-Val de Loire.

Suivez l'offre de formation des ADEAR du Centre-Val de Loire via la rubrique **Formations** du site Internet d'InPACT Centre : **[www.inpact-centre.fr](http://www.inpact-centre.fr)**.

Les ADEAR du Centre-Val de Loire sont membres du réseau associatif régional InPACT (Initiatives pour une agriculture citoyenne et territoriale) plus d'informations sur le site Internet.



**LES ADEAR**  
CENTRE  
VAL DE LOIRE



**LES ADEAR**  
CENTRE  
VAL DE LOIRE

Le réseau des **associations pour le développement de l'emploi agricole et rural** de la région Centre-Val de Loire est fort de ses six associations départementales et d'une tête de réseau régionale. Il a été créé à l'initiative de paysans rassemblés au sein de la Confédération paysanne entre la fin des années 1980 et le début des années 2000. Il œuvre au développement de l'agriculture paysanne.

Le projet de l'**agriculture paysanne** a été élaboré au milieu des années 1980 par des paysans désireux de construire une alternative à l'agriculture industrielle productiviste. Il s'agit d'une démarche de progrès : c'est un objectif vers lequel il faut tendre, et non pas un cahier des charges excluant. L'agriculture paysanne s'adresse à tous les paysans.

Elle est définie par une charte encadrée par **dix principes** et **six grands thèmes** structurants : l'autonomie, la répartition des volumes et des moyens de production, le travail avec la nature, la qualité des produits, le développement local et la transmissibilité des fermes.

**La NATURE est le principal capital des paysans : il est essentiel de travailler avec elle et non contre elle**

- Maintenir la fertilité des sols sur le long terme
- Privilégier la biodiversité domestique et la mixité des productions
- Préserver les ressources naturelles et les partager de manière équitable.

**Développer la QUALITÉ et le GOUT des productions agricoles**

- Produire de façon transparente pour le consommateur
- Respecter les cycles naturels et le bien-être animal
- Apprécier sa propre production pour mieux la vendre
- Choisir un label qui nous correspond.

**RÉPARTIR équitablement les volumes de production**

- Dégager un revenu suffisant sur une surface et des tailles d'ateliers raisonnables pour permettre à d'autres paysans de travailler
- Mieux valoriser ses produits
- Améliorer sa marge nette par unité produite en limitant la capitalisation, en réduisant ses intrants, etc.

**Développer l'AUTONOMIE des fermes**

- Rester maître des décisions à prendre sur sa ferme
- Limiter les achats en semences et en aliments pour animaux, préférer les produire soi-même et valoriser les ressources locales
- Limiter sa dépendance aux énergies fossiles dont les prix ne font que monter
- Maîtriser son endettement et sa dépendance aux aides.

**Permettre aux paysans de TRANSMETTRE leurs fermes aux nouvelles générations**

- Limiter les agrandissements et les investissements qui seraient trop lourds pour que la ferme soit reprise
- Sécuriser son foncier
- Intégrer son temps de travail dans le calcul de son coût de production pour assurer la viabilité de la ferme et ne pas décourager des volontés d'installation
- Rendre la ferme agréable à vivre et s'inscrire dans un réseau de solidarités.

**Le paysan est un ACTEUR LOCAL dynamique**

- Entrer dans un réseau local de partage agricole
- Ouvrir sa ferme régulièrement au public
- S'investir dans la vie citoyenne.

Retrouvez plus d'informations sur l'agriculture paysanne :

[www.agriculturepaysanne.org](http://www.agriculturepaysanne.org)

et sur nos actions en région Centre-Val de Loire :

[www.inpact-centre.fr](http://www.inpact-centre.fr)

# ÉDITO

Les ADEAR accompagnent, au travers de divers dispositifs, les personnes ayant un projet d'installation agricole, les paysans\* en activité désireux de faire évoluer leur système de production vers plus d'autonomie ainsi que ceux qui, en fin de carrière, se questionnent sur la transmission de leur ferme et leur vie de retraité.

Elles proposent des formations sur leurs thématiques phares : l'installation en agriculture paysanne, la transmission des fermes, la recherche d'autonomie dans les systèmes de production ainsi que des formations de développement personnel. Leur fédération régionale, l'ARDEAR Centre-Val de Loire, est l'organisme de formation professionnelle du réseau, certifié par VIVEA (le fonds de formation des agriculteurs).

Les responsables de stage-formateurs des ADEAR construisent leurs formations en réponse aux besoins exprimés par les paysans rencontrés (adhérents, participants aux actions du réseau ou stagiaires en formation...) pour prendre en compte au mieux les réalités professionnelles. S'ils font, dès que nécessaire, appel à des intervenants extérieurs pour des apports théoriques spécifiques, ils favorisent avant tout l'échange de pratiques entre pairs. La formation continue est un droit et une opportunité d'acquérir de nouvelles connaissances et compétences ainsi que de prendre du recul sur ses pratiques et de rencontrer d'autres paysans.

Ce catalogue présente l'ensemble des formations proposées par le réseau des ADEAR de la région Centre-Val de Loire.

**N'hésitez pas à solliciter l'équipe salariée et à consulter la rubrique formation du site Internet d'InPACT Centre : <http://inpact-centre.fr>**



Daniel Girard  
Co-président  
de l'ARDEAR  
Centre-Val de Loire



Sandie Floquet  
Co-présidente  
de l'ARDEAR  
Centre-Val de Loire



Simon Tardieux  
Co-président  
de l'ARDEAR  
Centre-Val de Loire

\*La place des femmes dans le monde agricole est très importante pour le réseau des ADEAR, et l'égalité entre les sexes est une de nos préoccupations. Cependant dans l'optique de faciliter la lecture, nous n'utiliserons pas l'écriture inclusive dans ce catalogue.

# MODE D'EMPLOI

## COMMENT PARTICIPER À NOS FORMATIONS ?

### Des formations certifiées QUALICERT VIVEA : un gage de qualité

Pour mieux accompagner les producteurs, le réseau des ADEAR Centre-Val de Loire s'est engagé dans une démarche qualité, en répondant aux exigences du référentiel QUALICERT « Des engagements certifiés pour la formation des entrepreneurs du vivant ».

#### À travers ce référentiel, l'ARDEAR Centre-Val de Loire s'engage à :

- \* Proposer des formations construites à partir du recueil et de l'analyse des besoins des agriculteurs,
- \* Produire une offre de formation facilement accessible aux professionnels,
- \* Mettre en œuvre des méthodes de formation adaptées aux attentes des stagiaires, et assurées par des formateurs et des intervenants compétents et pédagogues,
- \* Réaliser une évaluation systématique auprès des stagiaires de la satisfaction et des acquis,
- \* Respecter les procédures du financeur VIVEA.

Le référentiel de certification de services peut-être obtenu ou consulté sur le site de SGS. ([www.sgsgroup.fr](http://www.sgsgroup.fr)).



Les formations proposées dans ce catalogue entrent dans le cadre de la formation professionnelle continue. Elles sont destinées en priorité aux paysans en activité, ou proches de la transmission, et aux personnes ayant un projet d'installation agricole quelle que soit la maturité du projet. Ce sont des formations courtes, non diplômantes, validées par une attestation de formation qui sera remise à chaque participant en fin de stage.

### Comment s'inscrire ?

Pour obtenir des précisions sur le contenu et sur le déroulement d'une formation, et pour vous y inscrire, contactez directement le responsable de stage.

### Quelles sont les conditions de participation ?

Les Conditions générales de services et le règlement intérieur (applicables à tous stagiaires et valables pour l'ensemble de nos formations) sont accessibles sur le site [www.inpact-centre.fr](http://www.inpact-centre.fr) ou sur simple demande auprès de l'ARDEAR Centre-Val de Loire.

Les dates et lieux des formations proposées sont susceptibles d'être modifiés par le responsable de stage en fonction des disponibilités et de la situation géographique des stagiaires inscrits. Nous nous réservons le droit d'annuler certaines formations si un nombre minimum d'inscrits n'est pas atteint.

## Comment financer ma formation ?

Pour **les paysans**, à jour de leurs cotisation MSA (chefs d'exploitation, cotisants solidaires, conjoints-collaborateurs et aides familiaux affiliés à la MSA), le coût de la formation est pris en charge par VIVEA à hauteur de 2000 euros par an environ (plafond individuel annuel).

Les frais liés aux déplacements, repas et frais d'hébergement éventuels restent à la charge de chacun.

**Les porteurs de projet** d'installation agricole selon le statut, voit avec le responsable de formation les possibilités de financement.

**Les salariés agricoles** sont invités à prendre contact avec le FAFSEA (Fonds de formation des salariés agricoles) pour connaître les possibilités de prises en charge. Si vous êtes dans une autre situation, contactez le responsable de stage.

## Autres possibilités pour accompagner l'accès aux formations

Le financement du fonds VIVEA couvre, dans la majorité des cas, la totalité du coût pédagogique de la formation. Pour certaines actions, ou en cas de dépassement du plafond individuel VIVEA, une contribution financière pourra être demandée au stagiaire.

Les exploitants au réel peuvent bénéficier d'un crédit d'impôt formation qui s'élève en 2019 à 10,03€/heure de formation (soit 70,31€/jour) dans la limite de 40 heures par année civile.

Pour financer le temps de travail passé en formation, les paysans peuvent demander un crédit d'impôt, calculé sur la base du nombre d'heures passées en formation (plafonné à 40h), valorisées au SMIC. Les attestations de formation remises en fin de formation valent comme document justificatif.

Le Service de remplacement : au titre de votre absence pour formation, vous bénéficiez d'un tarif préférentiel au Service de remplacement valable jusqu'à trois mois après la date de la formation. Pour plus d'information contactez le Service de remplacement de votre département.



© ADEAR 28

# SOMMAIRE

© ARDEAR Centre-Val de Loire

**page 10**

## S'INSTALLER EN AGRICULTURE PAYSANNE

Des formations à destination des personnes ayant un projet d'installation agricole, quel qu'en soit le stade : une idée, un pré-projet à affiner, un projet à consolider...

Pour mûrir et concrétiser son projet, et aller à la rencontre des paysans du territoire.

© ARDEAR Centre-Val de Loire

**page 22**

## TRANSMETTRE SA FERME

Des formations pour les paysans désireux de préparer dans les meilleures conditions la transmission de leur ferme et leur vie de retraités.

© ADDEAR 41

**page 25**

## FAIRE ÉVOLUER SES PRATIQUES AGRICOLES

Des formations à destination des paysans et porteurs de projets d'installation agricole pour faire évoluer leur système de production vers plus d'autonomie et de résilience.


© ADDEAR 41

**page 43**

## ÊTRE ACTEUR SUR SON TERRITOIRE ET SUR SA FERME

Des formations pour les paysans ou futurs paysans pour être plus à l'aise sur sa ferme et dans ses relations de travail.

© ADEARI

**page 50**

## FORMATIONS EN PROJET

Des formations que les ADEAR prévoient d'organiser, mais qui ne sont encore qu'en projet. Ces propositions peuvent être adaptées, alors n'hésitez pas à faire remonter vos envies, besoins et attentes pour nous aider à construire la suite de ce programme de formations.



# VOS FORMATIONS EN RÉGION CENTRE-VAL DE LOIRE



© ARDEAR Centre-Val de Loire



## LOIRET

### S'INSTALLER EN AGRICULTURE PAYSANNE


Créer ou reprendre une activité agricole.....	11
Se réapproprier l'abattage des animaux d'élevage.....	12
S'installer progressivement avec la coopérative d'installation en AP.....	13
Se préparer à être tuteur.....	19

### TRANSMETTRE SA FERME

Anticiper la transmission de sa ferme.....	23
--------------------------------------------	----

### FAIRE ÉVOLUER SES PRATIQUES AGRICOLES

Situer ses pratiques par rapport à l'agriculture paysanne.....	26
----------------------------------------------------------------	----



© ADDEAR 41



## LOIR-ET-CHER

### S'INSTALLER EN AGRICULTURE PAYSANNE

S'installer progressivement avec la coopérative d'installation en AP.....	13
Apprendre à chiffrer un projet agricole.....	15
Se préparer à être tuteur.....	19

### TRANSMETTRE SA FERME

Anticiper la transmission de sa ferme.....	23
--------------------------------------------	----

### FAIRE ÉVOLUER SES PRATIQUES AGRICOLES

Situer ses pratiques par rapport à l'agriculture paysanne.....	26
Éleveur de volailles : concevoir et réaliser un diagnostic de son élevage.....	27
Viticulteur : savoir diagnostiquer sa ferme pour analyser ses pratiques.....	28
Mettre en place la biosécurité dans son élevage de porcs.....	29
Savoir gérer les arbres sur mon exploitation.....	30
Un sol vivant : Pourquoi ? Comment ?.....	31
Mieux gérer l'herbe sur sa ferme et limiter ses intrants.....	32

### ÊTRE ACTEUR SUR SON TERRITOIRE ET SUR SA FERME

Articuler son projet professionnel dans son couple et sa famille.....	48
-----------------------------------------------------------------------	----



© ARDEAR Centre-Val de Loire



## INDRE-ET-LOIRE

### S'INSTALLER EN AGRICULTURE PAYSANNE

Créer ou reprendre une activité agricole.....	11
S'installer progressivement avec la Coopérative d'Installation en AP.....	13
Apprendre à chiffrer un projet agricole.....	15
Pratiquer l'agriculture paysanne dans un cadre collectif et coopératif.....	16
Passer le cap des premières années d'installation.....	17
Se préparer à être tuteur.....	19

### TRANSMETTRE SA FERME

Anticiper la transmission de sa ferme.....	23
--------------------------------------------	----

### FAIRE ÉVOLUER SES PRATIQUES AGRICOLES

Tracteur : mécanique, entretien et pannes basiques.....	33
---------------------------------------------------------	----

### ÊTRE ACTEUR SUR SON TERRITOIRE ET SUR SA FERME

PAC 2020 : quels enjeux sur ma ferme et pour l'agriculture en général ?.....	44
Prendre la parole et argumenter en public.....	46



© ADEARI



## INDRE

### S'INSTALLER EN AGRICULTURE PAYSANNE

S'installer progressivement avec la Coopérative d'Installation en AP.....	13
Apprendre à chiffrer un projet agricole.....	15
Se préparer à être tuteur.....	19
Maîtriser les obligations fiscales de la vente directe.....	20
Savoir calculer son coût de production pour ajuster ses prix.....	21

### TRANSMETTRE SA FERME

Transmettre autrement, comment restructurer ma ferme ?.....	24
-------------------------------------------------------------	----

### FAIRE ÉVOLUER SES PRATIQUES AGRICOLES

Prévenir les pathologies des jeunes ruminants pour élever un troupeau en bonne santé.....	36
Le toastage des protéagineux.....	37
Maîtriser les écosystèmes microbiens de son élevage.....	38

### ÊTRE ACTEUR SUR SON TERRITOIRE ET SUR SA FERME

Gérer la main-d'œuvre sur sa ferme, quelles obligations ? quels devoirs ?..	49
-----------------------------------------------------------------------------	----



© ADDEAR 18



## CHER

### S'INSTALLER EN AGRICULTURE PAYSANNE

Créer ou reprendre une activité agricole.....	11
S'installer progressivement avec la Coopérative d'Installation en AP.....	13
Apprendre à chiffrer un projet agricole.....	15
Demain, je m'associe.....	18
Savoir calculer son coût de production pour ajuster ses prix.....	21

### FAIRE ÉVOLUER SES PRATIQUES AGRICOLES

Situer ses pratiques par rapport à l'agriculture paysanne.....	26
Un sol vivant : Pourquoi ? Comment ?.....	31
Petit matériel : mécanique, entretien et pannes basiques.....	34
Atelier de transformation : dimensionnement, hygiène, étapes à suivre.....	35

### ÊTRE ACTEUR SUR SON TERRITOIRE ET SUR SA FERME

PAC 2020 : quels enjeux sur ma ferme et pour l'agriculture en général ?.....	44
Prendre la parole en public et argumenter en public.....	46
Gérer son temps de travail sans stress.....	47



© Sarah Bosshardt



## EURE-ET-LOIR

### S'INSTALLER EN AGRICULTURE PAYSANNE

S'installer progressivement avec la Coopérative d'Installation en AP.....	13
Demain, je m'associe.....	18

### TRANSMETTRE SA FERME

Anticiper la transmission de sa ferme.....	23
--------------------------------------------	----

### FAIRE ÉVOLUER SES PRATIQUES AGRICOLES

Cultiver du blé pour le transformer en pain.....	39
Réintroduire de l'ovin sur un système céréalier.....	40
Premiers pas vers la création d'une conserverie de légumes.....	41

### ÊTRE ACTEUR SUR SON TERRITOIRE ET SUR SA FERME

La Safer, la CDOA et le statut du fermage.....	45
------------------------------------------------	----



© ARDEAR Centre-Val de Loire



## RÉGION CENTRE-VAL DE LOIRE

### FAIRE ÉVOLUER SES PRATIQUES AGRICOLES

Perfectionner sa pratique de la traction animale en maraîchage.....	42
---------------------------------------------------------------------	----



© ARDEAR Centre-Val de Loire



**Kilian Le Lan**

*Paysan créatif dans l'Indre*

Kilian avait envie de « **devenir paysan, de vendre des épices en vente directe** ». D'expériences en rencontres, il a mûri l'idée de développer le piment localement. Il a été accompagné dans sa démarche lors de la formation « le stage paysan créatif ». « **C'était riche en rencontres, cela permet de faire du lien entre stagiaires, raconte-t-il, nous ne sommes pas seuls face aux difficultés** ».

# S'INSTALLER EN AGRICULTURE PAYSANNE

**LES ADEAR  
CENTRE-VAL DE LOIRE****S'INSTALLER EN AGRICULTURE PAYSANNE**

# CRÉER OU REPRENDRE UNE ACTIVITÉ AGRICOLE

**Public**

Toute personne ayant un projet d'installation agricole.

**Pré-requis**

Avoir passé quelques jours sur une ferme.  
Avoir contractualiser un accompagnement avec votre ADEAR.

**Dates**

D'octobre à juin.  
Contactez l'ADEAR de votre département pour avoir les dates des sessions.

**Durée**

35 heures - 5 jours.

**Lieu**

Formation itinérante sur des fermes de votre département.

**Coût**

Possibilité de prise en charge par Pôle emploi ou OPCA.  
Autres situations nous contacter.

Coût de la formation :  
850 euros.

Une formation pour définir un projet qui concilie vie professionnelle, vie privée et ancrage à un territoire.  
Itinérante, cette formation permet d'aller à la rencontre de paysans en agriculture biologique et paysanne.

**Objectifs**

- \* Partager, préciser, affiner son idée de création ou reprise d'activité agricole.
- \* Acquérir une méthodologie pour avancer.
- \* Appréhender les aspects organisationnels.
- \* Appréhender les aspects juridiques et fiscaux.
- \* Trouver du foncier et adapter son projet au territoire.

**Contenu**

Découverte des démarches à l'installation, des acteurs, des partenaires et du territoire. Visualisation des premiers éléments de gestion et de commercialisation.

**Méthodes pédagogiques**

Travaux en groupe et individuel, rencontres avec des paysans, visites de ferme, interventions d'experts. L'itinérance fait partie intégrante de la pédagogie.

**Intervenants**

Animateurs des ADEAR, paysans du réseau, personnes ressources.

**Renseignements et inscriptions auprès de votre ADEAR**

Responsables de stage-formateur :

**ADEAR 37 - Valentine Deprès**

- \* [contact@adear37.org](mailto:contact@adear37.org)
- \* 09 66 89 52 16

**ADEAR 45 - Romain Coudert**

- \* [contact@adear45.org](mailto:contact@adear45.org)
- \* 02 38 53 45 85

**ADDEAR 18 - Claire Guillemet**

- \* [ap.addear18@gmail.com](mailto:ap.addear18@gmail.com)
- \* 02 36 40 91 57

**LOIRET****S'INSTALLER EN AGRICULTURE PAYSANNE**

# SE RÉAPPROPRIER L'ABATTAGE DES ANIMAUX D'ÉLEVAGE

**Public**

Éleveurs du Loiret et des départements limitrophes.

**Pré-requis**

Aucun.

**Dates**

Décembre 2019.

**Durée**

7h00 - 1 journée.

**Lieu**

Loiret.

**Coût**

Formation payante pouvant être prise en charge par VIVEA.

Un chèque d'une valeur de 100€ sera demandé à l'inscription, il sera rendu si vous participez à l'ensemble des jours de formation, ou en cas d'absence pour force majeure.



Les récentes actualités autour de l'abattage, du bien-être animal et les fermetures temporaires d'abattoirs qui ont suivi, touchent et interrogent nombre d'éleveurs du Loiret. Le manque d'abattoir dans le département amène aujourd'hui plusieurs éleveurs à se réunir pour se former à la maîtrise des éléments techniques.

**Objectifs**

- \* Maîtriser la réglementation, les bonnes pratiques d'hygiène et sanitaires, les risques professionnels.
- \* Être en capacité de saisir des enjeux liés aux conditions de mise à mort des animaux.
- \* Connaître les règles et obligations qui encadrent un projet d'installation d'un abattoir de proximité.

**Contenu**

Connaître les techniques d'abattage et analyser les contraintes.  
Description du fonctionnement d'un abattoir.  
Connaître les principes fondamentaux de l'hygiène.  
Connaître le cadre réglementaire lié à l'exploitation et à la gestion d'un abattoir.

**Méthodes pédagogiques**

Alternance entre apports théoriques, des exercices individuels et collectifs, des exemples pratiques, des mises en situations professionnelles, des interventions de professionnels.

**Intervenant**

Fabien Champion, chargé de mission : accompagnement des agriculteurs Filière Viande Confédération paysanne.

**Renseignements et inscriptions :****ADEAR 45**

**Romain Coudert**

**Responsable de stage-formateur**

- \* [contact@adear45.org](mailto:contact@adear45.org)
- \* 02 38 53 45 85

## LES ADEAR CENTRE-VAL DE LOIRE

## S'INSTALLER EN AGRICULTURE PAYSANNE



# S'INSTALLER PROGRESSIVEMENT AVEC LA CIAP

## LE STAGE PAYSAN CRÉATIF

### Public

Toute personne ayant un projet d'installation en agriculture paysanne en région Centre-Val de Loire. Priorité donnée aux personnes disposant d'un diplôme agricole ou d'une validation des acquis de l'expérience.

### Pré-requis

Avoir identifié le lien d'installation et avoir identifié son foncier.

### Durée

Douze mois à plein temps, deux sessions par an, démarrage en janvier ou septembre.

### Lieu

Chez un paysan, sur son propre terrain, dans le cadre d'une création, association ou reprise.

### Coût

#### Financement des stagiaires :

Stage indemnisé par Pôle Emploi ou la Région Centre-Val de Loire.

Une contribution de 50 euros est demandée pour les frais logistiques.

#### Financement des frais pédagogiques :

Dispositif financé par la Région Centre-Val de Loire.

Un an de stage pour acquérir les compétences techniques et finaliser de façon sécurisée son installation. La formation se déroule en partie chez un ou plusieurs paysans accueillant-s, et en partie sur la future exploitation (si le lieu est déjà identifié).

### Objectifs

- \* Dimensionner son projet, en terme de production, d'investissement, de temps, de travail et de revenu.
- \* Mettre en place progressivement son outil de production et se l'approprier.
- \* Ancrer son projet d'installation sur son territoire et le faire évoluer afin de le rendre viable et pérenne.

### Contenu

Un lieu de stage en immersion chez un ou plusieurs paysans ou sur votre futur lieu s'il est identifié.

Des temps collectifs de formation : six sessions de trois journées consécutives avec les autres paysans créatifs de la région pour consolider votre projet.

Un parcours de formation complémentaire et personnalisé, avec les partenaires techniques en fonction de vos besoins (GAB, AFOCG 45, Chambre d'agriculture).

Un suivi individualisé par l'animateur ADEAR ou ADAR CIVAM de votre département.

Un groupe d'appui local à constituer selon les cas pour vous soutenir et vous aider dans vos démarches (accès au foncier, financements, circuits de commercialisation). Il peut être composé de paysans, d'élus locaux, d'un collectif de citoyens (AMAP, CIGALES, GFA...).

### Méthodes pédagogiques

Pédagogie par l'action et préparation à la responsabilité et à l'autonomie.

### Intervenants

CIAP Centre-Val de Loire, les ADEAR, AFOCG 45, Terre de Liens, experts en communication, en commercialisation, sur les aspects juridiques... et de nombreux paysans.

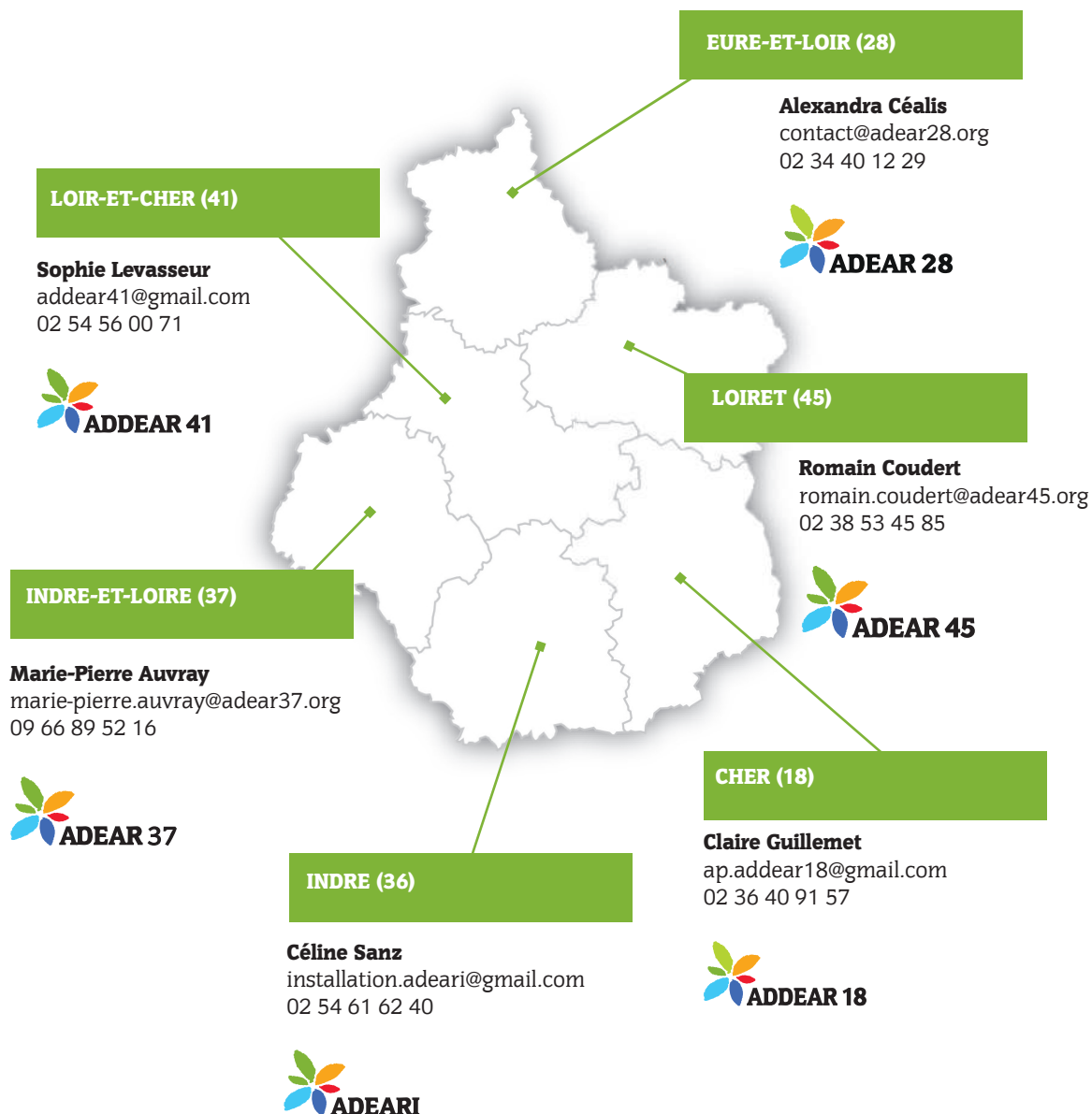


## LES ADEAR CENTRE-VAL DE LOIRE

## S'INSTALLER EN AGRICULTURE PAYSANNE

### Renseignements et inscriptions auprès de votre ADEAR

Responsables de stage-formateurs :



**LES ADEAR**  
**CENTRE-VAL DE LOIRE**
**S'INSTALLER EN AGRICULTURE PAYSANNE**

## APPRENDRE À CHIFFRER UN PROJET AGRICOLE

### Public

Porteurs de projet.

### Pré-requis

Aucun.

### Dates

De septembre à juin 2020.

### Durée

Entre 21h00 et 28h00.

### Lieu

Prendre contact avec votre département.

### Coût

Achat du logiciel 65 euros.  
Formation prise en charge par VIVEA pour les personnes à jour de cotisations. Autres situations nous contacter.



Quatre jours pour maîtriser les mécanismes du chiffrage et analyser la faisabilité économique d'un projet d'installation.

### Objectifs

- \* Connaître et comprendre les éléments de chiffrage d'un projet agricole.
- \* Envisager plusieurs scénarii si nécessaire.
- \* Avoir un outil de prise de décisions.
- \* Pouvoir utiliser ce chiffrage dans le cadre d'une installation aidée, pour solliciter un prêt bancaire ou une aide publique.

### Contenu

Apports et organisation des divers éléments nécessaires au chiffrage, sur les critères économiques et financiers et leur signification.

### Méthodes pédagogiques

Apports théoriques et échanges d'expériences entre participants.

### Intervenante

Armelle Buisson, animatrice-formatrice de l'AFOCG45 (compétences en comptabilité, gestion, stratégie d'entreprise et accompagnement de porteurs de projet et agriculteurs).

### Renseignements et inscriptions auprès de votre ADEAR

Responsables de stage-formatrices :

#### ADEAR 37 - Marie-Pierre Auvray

- \* [marie-pierre.auvray@adear37.org](mailto:marie-pierre.auvray@adear37.org)
- \* 09 66 89 52 16

#### ADDEAR 18 - Claire Guillemet

- \* [ap.addear18@gmail.com](mailto:ap.addear18@gmail.com)
- \* 02 36 40 91 57

#### ADEARI - Céline Sanz

- \* [installation.adeari@gmail.com](mailto:installation.adeari@gmail.com)
- \* 02 54 61 62 40

#### ADDEAR 41 - Sophie Levasseur

- \* [addear41@gmail.com](mailto:addear41@gmail.com)
- \* 02 54 56 00 71



## INDRE-ET-LOIR

## S'INSTALLER EN AGRICULTURE PAYSANNE

# PRATIQUER L'AGRICULTURE PAYSANNE DANS UN CADRE COLLECTIF ET COOPÉRATIF

**Public**

Porteurs de projet ou paysans.

**Pré-requis**

Aucun.

**Dates**

Janvier 2020.

**Durée**

7h00 - 1 journée.

**Lieu**

Dolus le Sec.

**Coût**

Formation prise en charge par VIVEA pour les personnes à jour de cotisations. Autres situations nous contacter.



Une journée de formation pour découvrir l'organisation d'une ferme collective et coopérative.

**Objectifs**

- \* Identifier les étapes clés d'une installation à plusieurs.
- \* Explorer et questionner les dimensions techniques, économiques, juridiques et humaines d'une ferme collective.
- \* Appréhender différents outils et méthodes pour travailler et gérer une ferme à plusieurs.

**Contenu**

Présentation du contexte et de l'histoire de l'installation collective à la ferme de Belêtre.

Présentation des différents ateliers (maraîchage, céréales, meunerie, boulangerie, ferme pédagogique) ; Présentation des outils d'organisation, de planification, de prise de décision et de régulation au service du collectif. Présentation du statut de SCOP : pourquoi, comment, intérêts et limites.

**Méthodes pédagogiques**

Apports théoriques, témoignages, présentation d'outils et de méthodes d'organisation collective, échanges avec les stagiaires, visite de ferme, adaptation du contenu aux attentes des stagiaires.

**Intervenant**

Mathieu Lersteau, paysan-boulangier-maraîcher, co-fondateur et co-gérant de la Coopérative paysanne de Belêtre.

**Renseignements et inscriptions :****ADEAR 37**

**Marie-Pierre Auvray**

**Responsable de stage-formatrice**

\* [marie-pierre.auvray@adear37.org](mailto:marie-pierre.auvray@adear37.org)

\* 09 66 89 52 16

## INDRE-ET-LOIR

## S'INSTALLER EN AGRICULTURE PAYSANNE

# PASSER LE CAP DES PREMIÈRES ANNÉES D'INSTALLATION

**Public**

Agriculteurs nouvellement installés.

**Pré-requis :**

Être installé depuis plus d'un an.

**Dates**

Pour l'est du département :  
Jeudi 5 décembre, mardi 7 janvier, mardi 4 février et lundi 23 mars 2020.

Pour l'ouest : lundi 9 décembre, jeudi 9 janvier, jeudi 6 février et jeudi 26 mars 2020.

**Durée**

4 demies-journées par territoire.

**Lieu**

Touraine est, Touraine ouest.

**Coût**

Formation prise en charge par VIVEA pour les personnes à jour de cotisations. Autres situations nous contacter.



Les premières années d'installation sont souvent complexes car il faut tout mettre en œuvre en même temps : conduite de la production, relation avec le monde professionnel, commercialisation, suivi de la gestion. L'ADEAR 37 propose quatre mini-temps de formation par territoire pour vous permettre de prendre du recul sur votre activité.

**Objectifs**

- \* Regarder posément la viabilité et la vivabilité de la ferme.
- \* Réajuster si nécessaire ses objectifs et outils de pilotage.

**Contenu**

Partage des expériences, étude des indicateurs de « bonne santé » de l'activité. Projections sur les questions d'organisation du travail, outils de gestion (trésorerie, résultat économique). Apport sur les leviers facilitant la résilience. Élaboration de pistes permettant de passer les caps difficiles.

**Méthodes pédagogiques**

Apports théoriques, échanges entre pairs, exercices individuels et collectifs

**Intervenants**

Marie-Pierre Auvray et un paysan du réseau.

**Renseignements et inscriptions :****ADEAR 37**

**Marie-Pierre Auvray**

**Responsable de stage-formatrice**

\* [contact@adear37.org](mailto:contact@adear37.org)

\* 09 66 89 52 16

**LES ADEAR  
CENTRE-VAL DE LOIRE**
**S'INSTALLER EN AGRICULTURE PAYSANNE**

## DEMAIN, JE M'ASSOCIE

**Public**

Porteurs de projet ou paysans souhaitant s'associer avec d'autres.

**Pré-requis :**

Avoir le souhait ou un projet de s'associer avec d'autres (GAEC, EARL, autres formes d'associations).

**Dates**

ADDEAR 18 : novembre ou décembre 2019.  
ADEAR 28 : hiver 2020.

**Durée**

De 1 à 4 jours.

**Lieu**

Prendre contact avec votre département.

**Coût**

Formation prise en charge par VIVEA pour les personnes à jour de cotisations. Autres situations nous contacter.  
Prise en charge possible par Pôle emploi ou OPCA.

Le temps de travail, l'isolement, la pression liée aux investissements interpellent les porteurs de projet en agriculture. Pourquoi ne pas explorer la possibilité de partager le travail, les idées, les outils dans le cadre d'une installation à plusieurs ou à l'occasion du développement d'un atelier ?

**Objectifs**

- \* Aborder le choix des statuts sociaux et fiscaux.
- \* Être capable d'analyser les facteurs de réussite et d'échec des formes d'organisations collectives pour réussir son association et pérenniser sa propre association avec d'autres.
- \* Identifier des points d'accord souhaitables et trouver les points de différence qui peuvent être fructueux pour le travail collectif.

**Contenu**

Apports sur les rôles professionnels et l'ambiance dans les équipes au travail, les préférences personnelles et les compatibilités de chacun ; les erreurs de communication au travail et les moyens de régulation dans un groupe de travail ; la logique d'organisation et la naissance des conflits, l'articulation entre l'individuel et le collectif. Présentation et témoignage d'un collectif.

**Méthodes pédagogiques**

Apports théoriques et échanges entre stagiaires, témoignages.

**Intervenante**

Angélique BELLOIR, consultante-formatrice.


**Renseignements et inscriptions auprès de votre ADEAR**

Responsables de stage-formatrices :

**ADDEAR 18 - Claire Guillemet**

- \* [ap.addear18@gmail.com](mailto:ap.addear18@gmail.com)
- \* 02 36 40 91 57

**ADEAR 28 - Alexandra Céalis**

- \* [contact@adear28.org](mailto:contact@adear28.org)
- \* 02 34 40 12 29

**LES ADEAR  
CENTRE-VAL DE LOIRE**
**S'INSTALLER EN AGRICULTURE PAYSANNE**

## SE PRÉPARER À ÊTRE TUTEUR

**Public**

Limité à dix personnes, paysans installés.

**Pré-requis**

Aucun.

**Dates**

De novembre à juin 2019.

**Durée**

7h00 - 1 journée.

**Lieu**

Prendre contact avec votre département.

**Coût**

Formation prise en charge par VIVEA pour les personnes à jour de cotisations. Autres situations nous contacter.



Le tutorat est un moyen d'accompagner les porteurs de projet à l'installation agricole. Un réseau d'agriculteurs (déjà installés) s'est formé pour soutenir des personnes désireuses de s'installer. L'accompagnement par un tuteur peut se réaliser avant, pendant et après l'installation. Les ADEAR assurent un suivi tout au long du tutorat.

**Objectifs**

- \* Mesurer les motivations, les représentations et les craintes à être tuteur.
- \* Revisiter sa propre installation pour en dégager les points d'appuis et les difficultés rencontrées.
- \* Présenter les dispositifs d'accompagnement et la place du tutorat.
- \* Définir les attitudes et postures qui facilitent la communication.
- \* S'exercer à la conduite d'un entretien.
- \* Adapter et s'approprier une grille d'entretien.

**Contenu**

Présentation des dispositifs existants pouvant accueillir un porteur de projet sur sa ferme. Apports théoriques et discussions autour de la notion d'accompagnement.

**Méthodes pédagogiques**

Tour de table, échanges entre participants et mises en situation.

**Intervenant**

Dominique Lataste, Cabinet Autrement Dit.

**Renseignements et inscriptions auprès de votre ADEAR**

Responsables de stage-formateurs :

**ADEAR 45 - Romain Coudert**

- \* [contact@adear45.org](mailto:contact@adear45.org)
- \* 02 38 53 45 85

**ADEAR 37 - Marie-Pierre Auvray**

- \* [marie-pierre.auvray@adear37.org](mailto:marie-pierre.auvray@adear37.org)
- \* 09 66 89 52 16

**ADEARI - Céline Sanz**

- \* [installation.adeari@gmail.com](mailto:installation.adeari@gmail.com)
- \* 02 54 61 62 40

**ADDEAR 41 - Sophie Levasseur**

- \* [addear41@gmail.com](mailto:addear41@gmail.com)
- \* 02 54 56 00 71

## INDRE

## S'INSTALLER EN AGRICULTURE PAYSANNE

# MAÎTRISER LES OBLIGATIONS FISCALES DE LA VENTE DIRECTE

**Public**

Jeunes installés  
et futurs installés.

**Pré-requis**

Aucun.

**Dates**

Jeudi 26 mars 2020.

**Durée**

7h00 - 1 journée.

**Lieu**

Chatearoux.

**Coût**

Formation prise  
en charge par VIVEA  
pour les personnes à jour  
de cotisations. Autres  
situations nous contacter.



La loi de finance a fait évoluer les obligations de gestion de caisse afin de contrecarrer la fraude à la TVA. Beaucoup d'informations contradictoires ont circulé. Cette journée vous permettra de faire le point sur la nouvelle réglementation fiscale liée à la vente directe et aux points de contrôle de l'administration fiscale et de choisir votre matériel de caisse et de suivi de caisse.

**Objectifs**

- \* Maîtriser les nouvelles lois fiscales en lien avec la vente directe
- \* Savoir comment répondre à ses obligations fiscales quelques soient les outils utilisés (caisse enregistreuse, livre de caisse, logiciel de caisse, logiciel de comptabilité).
- \* Être capable d'établir les documents nécessaires en cas de contrôle fiscal selon le matériel utilisé (livre de caisse, caisse-enregistreuse, logiciel de caisse).

**Contenu**

Rappels des différents régimes fiscaux et régimes de TVA.  
Maîtriser les nouveautés fiscales en matière de TVA en vente directe : livre de caisse, logiciels de caisse et caisses-enregistreuses (EBE...) que me présente mon comptable à la fin de l'année ?  
Être capable de faire le lien entre logiciels de caisse et logiciels comptables.

**Méthodes pédagogiques**

Apports théoriques et échanges dynamiques entre stagiaires.

**Intervenante**

Chloé PELLERIN, animatrice-formatrice à l'AFOCG du Limousin.

**Renseignements et inscriptions :****ADEARI**

**Céline Sanz**

**Responsable de stage-formatrice**

- \* installation.adeari@gmail.com
- \* 02 54 61 62 40

© ARDEAR Centre-Val de Loire

**LES ADEAR  
CENTRE-VAL DE LOIRE**
**S'INSTALLER EN AGRICULTURE PAYSANNE**

# SAVOIR CALCULER SON COÛT DE PRODUCTION POUR AJUSTER SES PRIX

**Public**

Futurs installés en cours de chiffrage de leur projet, mais également aux agriculteurs déjà installés qui ont besoin de réfléchir à leur stratégie.

**Pré-requis**

Aucun.

**Dates**

ADDEAR 18 : Février 2020.  
ADEARI : jeudi 12 décembre 2019 et jeudi 16 janvier 2020.

**Durée**

14h00 - 2 journées.

**Lieu**

Indre.

**Coût**

Formation prise en charge par VIVEA pour les personnes à jour de cotisations. Autres situations nous contacter.



Vous faites de la vente directe de produits bruts (légumes, fruits, lait) ou vous transformez (fromages, viande, pain) ? Vous vous demandez parfois à quel prix vendre vos produits, selon vos différents modes de commercialisation ? Venez échanger sur vos pratiques et calculer réellement vos coûts de revient.

**Objectifs**

- \* Identifier les éléments constituant le « coût de production » à partir de ses itinéraires techniques : charges opérationnelles, charges de structure affectées...
- \* Évaluer l'importance de la main d'œuvre dans le coût de production et des choix de commercialisation.
- \* Comprendre l'impact des choix stratégiques sur les résultats (dimensionnement des ateliers, diversité des productions, investissements, modes de financement...)
- \* Établir un « seuil de rentabilité »

**Contenu**

Présentation des principaux repères pour calculer les coûts de production, construction d'une méthode de calcul du coût de revient et application sur des produits bruts et transformés. Construction d'un outil d'aide à la décision. A partir d'un exemple de production et des données collectées par les participants, élaboration du prix de vente.

**Méthodes pédagogiques**

Apports théoriques et échanges dynamiques entre stagiaires.

**Intervenante**

Chloé PELLERIN, animatrice-formatrice à l'AFOCG du Limousin.

**Renseignements et inscriptions auprès de votre ADEAR**

Responsables de stage-formatrices :

**ADDEAR 18 - Claire Guillemet**

- \* [ap.addear18@gmail.com](mailto:ap.addear18@gmail.com)
- \* 02 36 40 91 57

**ADEARI - Céline Sanz**

- \* [installation.adeari@gmail.com](mailto:installation.adeari@gmail.com)
- \* 02 54 61 62 40



© ARDEAR Centre-Val de Loire



**Yveline Venier**

### **Paysanne à la retraite**

Yveline Vénier a transmis sa ferme à sa fille, Margaux. Elle a été accompagnée dans sa démarche par l'ADDEAR 41 « **C'était bien de rencontrer d'autres paysans, nous avons pu partager nos peurs et nos inquiétudes** ». Les deux femmes ont travaillé ensemble pendant un an. « **Cela a permis à Margaux de découvrir les aléas de la ferme** », explique Yveline qui est désormais à la retraite et aide en cas de besoin.

# **TRANSMETTRE SA FERME**



**LES ADEAR  
CENTRE-VAL DE LOIRE**
**TRANSMETTRE SA FERME**

# ANTICIPER LA TRANSMISSION DE SA FERME

**Public**

Paysans souhaitant transmettre leur ferme d'ici un à dix ans. La présence des conjoints et associés est vivement conseillée.

**Pré-requis**

Avoir le projet de transmettre sa ferme.

**Dates**

Contactez l'ADEAR de votre département pour avoir les dates des sessions.

**Durée**

De 2 à 5 jours en fonction du département.

**Lieu**

À définir.

**Coût**

Formation prise en charge par VIVEA pour les personnes à jour de cotisations. Autres situations nous contacter.



Quel que soit le temps qui vous sépare de la retraite, cette formation vous permettra de mûrir votre projet de transmission et d'acquérir des outils pour préparer ce projet dans les meilleures conditions humaines et économiques. Vous percevrez ainsi mieux vos aspirations, vos motivations et vos craintes, et vous serez prêts à vous ouvrir à différents scénarios de reprise.

Car transmettre, c'est faire coïncider le projet du cédant avec celui du repreneur!

**Objectifs**

- \* Clarifier et structurer son projet de transmission.
- \* Acquérir des connaissances techniques, administratives, économiques et juridiques.
- \* Construire un plan d'action.

**Méthodes pédagogiques**

Échanges, mises en situation pratique, apports théoriques.

**Intervenant**

Dominique Lataste ou Brigitte Chizelle, Autrement dit - Centre de gestion ou autre-s à définir.

**Renseignements et inscriptions auprès de votre ADEAR**

Responsable de stage-formateurs :

**ADEAR 28 - Alexandra Céalis**

- \* [contact@adear28.org](mailto:contact@adear28.org)
- \* 02 34 40 12 29

**ADEAR 45 - Romain Coudert**

- \* [contact@adear45.org](mailto:contact@adear45.org)
- \* 02 38 53 45 85

**ADEAR 37 - Marie-Pierre Auvray**

- \* [marie-pierre.auvray@adear37.org](mailto:marie-pierre.auvray@adear37.org)
- \* 09 66 89 52 16

**ADDEAR 41 - Sophie Levasseur**

- \* [addear41@gmail.com](mailto:addear41@gmail.com)
- \* 02 54 56 00 71

## TRANSMETTRE AUTREMENT, COMMENT RESTRUCTURER MA FERME ?

### Public

Cédants ou futurs cédants dans l'Indre et les départements limitrophes. Si le ou les cédants ont déjà un ou plusieurs repreneurs identifiés, ils pourront être associés à la formation.

### Pré-requis

Avoir un projet de transmission à plus ou moins long terme.

### Dates

Judi 17 octobre 2019, mardi  
22 octobre 2019 et mardi 5  
novembre 2019.

### Durée

18h00 - 2,5 journées.

### Lieu

St Gaultier.

### Coût

Formation prise en charge par VIVEA pour les personnes à jour de cotisations. Autres situations nous contacter.



Afin de multiplier les chances de trouver des candidats à la reprise, il est possible de ne pas transmettre sa ferme à l'identique, de la transmettre autrement. La « restructuration » est l'une de ces possibilités : le cédant permet l'installation sur sa ferme de plusieurs repreneurs dont les projets viennent compléter ou modifier la production initiale de la ferme. Se greffe alors une multitude de questions liées à la recombinaison de sa ferme auquel le cédant doit se préparer.

### Objectifs

- \* Élargir le champ des possibles sur leur représentation de la transmission.
- \* Avoir les clés pour envisager une reprise non-à l'identique afin de s'ouvrir à la discussion avec des candidats dont les projets ne correspondent pas forcément à leurs attentes initiales.

### Contenu

Imaginer les possibles sur sa ferme.  
Outils et leviers mobilisables, d'après des exemples de restructuration au sein du réseau InPACT.  
Mises en situations, projection avec des jeunes installés.  
Réflexion sur la valeur d'une ferme si elle n'est pas reprise à l'identique.

### Méthodes pédagogiques

Apports théoriques, étude d'exemples du réseau, mise en situation, travail de groupe, échanges dynamiques entre cédants, porteurs de projets et formateurs.

### Intervenants

David Fimat (FN CIVAM) ou Thibault Rochette (Terre de Liens),  
Chloé Pellerin (AFOCG Limousin).

### Renseignements et inscriptions :



**ADEARI**

**Céline Sanz**

**Responsable de stage-formatrice**

- \* [installation.adeari@gmail.com](mailto:installation.adeari@gmail.com)
- \* 02 54 61 62 40



©ADEAR 41

© ADEAR 18



**Tim Legg**

#### Maraîcher dans le Cher

« Les formations sont des **moments d'échanges** avec d'autres paysans et le formateur, c'est toujours très riche. J'apprécie cette convivialité mais aussi le professionnalisme : **le point de vue du paysan est écouté**, ce qui n'est pas le cas dans d'autres formations agricoles où le savoir nous est imposé ! Les animateurs-trices des ADEAR nous consultent avant d'établir un programme, les formations sont donc toujours pratiques, en lien avec nos réalités professionnelles ».

## FAIRE ÉVOLUER SES PRATIQUES AGRICOLES



**LES ADEAR  
CENTRE-VAL DE LOIRE**
**FAIRE ÉVOLUER SES PRATIQUES AGRICOLES**

# SITUER SES PRATIQUES PAR RAPPORT À L'AGRICULTURE PAYSANNE

**Public**

Paysans de chaque département.

**Pré-requis**

Être installé depuis au moins deux ans.

**Dates**

Prendre contact avec l'ADEAR de votre département.

**Durée**

Entre 14h00 et 17h30 selon le département - Entre deux jours et deux jours et demi.

**Lieu**

Prendre contact avec votre département.

**Coût**

Formation prise en charge par VIVEA pour les personnes à jour de cotisations. Autres situations nous contacter.


**Comment, et quel intérêt ?**

Le diagnostic agriculture paysanne est destiné à tout paysan souhaitant faire un point sur sa ferme. Il s'agit avant tout d'un outil de réflexion, vous permettant de questionner vos pratiques et d'identifier quelles sont les marges de progrès. Il permet in fine de voir comment ces pratiques se situent dans le cadre de l'agriculture paysanne. À l'issue du diagnostic, un document de synthèse est conçu, il peut être utilisé pour communiquer largement sur votre ferme.

Il existe des versions adaptées au maraîchage, à la viticulture.

Une est spécialement destinée aux paysans approchant de la retraite : il s'agit du diagnostic « transmission ».

**Objectifs**

- \* Dresser un état des lieux complet de ses pratiques et les questionner.
- \* Caractériser sa ferme par rapport aux valeurs à la démarche de l'agriculture paysanne.
- \* Identifier les évolutions possibles de son système.
- \* Dégager des moyens de communication auprès des consommateurs, visiteurs, élus....

**Contenu**

S'approprier le diagnostic agriculture paysanne.

Être accompagné pour réaliser le diagnostic agriculture paysanne de sa ferme.

Réfléchir ensemble sur les résultats et la valorisation du diagnostic.

**Méthodes pédagogiques**

Apports théoriques en salle, mise en pratique (réalisation du diagnostic) et échanges entre pairs.

**Renseignements et inscriptions auprès de votre ADEAR**

Responsables de stage-formatrices :

**ADEAR 45 - Cécile Ruppli**

- \* [cecile.ruppli@adear45.org](mailto:cecile.ruppli@adear45.org)
- \* 02 38 53 45 85

**ADDEAR 41 - Anne Robert**

- \* [addear\\_41@yahoo.fr](mailto:addear_41@yahoo.fr)
- \* 02 54 56 00 71

**ADDEAR 18 - Claire Guillemet**

- \* [ap.addear18@gmail.com](mailto:ap.addear18@gmail.com)
- \* 02 36 40 91 57

## LOIR-ET-CHER

## FAIRE ÉVOLUER SES PRATIQUES AGRICOLES

# ÉLEVEUR DE VOLAILLES : CONCEVOIR ET RÉALISER UN DIAGNOSTIC DE SON ÉLEVAGE

**Public**

Paysans de chaque département.

**Pré-requis**

Être éleveur de volailles ou porteurs de projet en volailles.

**Dates**

Jeudi 24 octobre 2019 et  
jeudi 7 novembre 2019.

**Durée**

14h00 - 2 journées.

**Lieu**

Sur une ferme en élevage volailles du département / lieu central.

**Coût**

Formation prise en charge par VIVEA dans la limite du plafond individuel. Autres situations nous contacter.



Le diagnostic agriculture paysanne est destiné à tout paysan souhaitant faire un point sur sa ferme. Il s'agit d'un outil de réflexion, permettant au paysan d'estimer comment ses pratiques se situent dans le cadre de l'agriculture paysanne et quelles sont ses marges de progrès. Nous allons réaliser ensemble la partie qui permettra de diagnostiquer les pratiques en élevage de volailles (de chair et pondeuses).

**Objectifs**

- \* Caractériser sa ferme par rapport aux valeurs et à la démarche de l'agriculture paysanne (analyse des forces et des faiblesses).
- \* Proposer les points cruciaux à évaluer dans un élevage de volailles (de chair et pondeuses).
- \* Identifier les évolutions possibles de son système.

**Contenu**

S'approprier le diagnostic agriculture paysanne.  
Être accompagné pour réaliser le diagnostic de sa ferme.  
Réfléchir ensemble sur les résultats et la valorisation de son diagnostic.  
Réfléchir ensemble pour créer l'outil d'évaluation adapté aux productions de volailles.

**Méthodes pédagogiques**

Apports théoriques en salle, mise en pratique (réalisation du diagnostic) et échanges entre pairs.

**Intervenants**

Anne Robert, animatrice ADDEAR 41 en binôme avec un éleveur de volailles.

**Renseignements et inscriptions :****ADDEAR 41**

**Anne Robert**

**Responsable de stage-formatrice**

- \* [addear\\_41@yahoo.fr](mailto:addear_41@yahoo.fr)
- \* 02 54 56 00 71

## LOIR-ET-CHER

## FAIRE ÉVOLUER SES PRATIQUES AGRICOLES

# VITICULTEUR : SAVOIR DIAGNOSTIQUER SA FERME POUR ANALYSER SES PRATIQUES

**Public**

Viticulteur de chaque département ou porteurs de projet en viticulture.

**Pré-requis**

Aucun.

**Dates**

Janvier 2020.

**Durée**

14h00 - 2 journées.

**Lieu**

Sur un domaine viticole de la région.

**Coût**

Formation prise en charge par VIVEA dans la limite du plafond individuel. Autres situations nous contacter.



Le diagnostic agriculture paysanne est destiné à tout paysan souhaitant faire un point sur sa ferme. Il s'agit d'un outil de réflexion, permettant au viticulteur de se questionner sur ses pratiques et d'identifier quelles sont ses marges de progrès tant sur la vigne que dans les procédés de vinification.

Ce diagnostic permet in fine de voir comment ses pratiques se situent dans le cadre de l'agriculture paysanne. À l'issue du diagnostic, un document de synthèse est conçu, il peut être utilisé pour communiquer largement sur sa ferme.

**Objectifs**

- \* Dresser un état des lieux complet de ses pratiques et les questionner.
- \* Caractériser ses pratiques par rapport à la démarche de l'agriculture paysanne.
- \* Identifier les évolutions possibles de son système.
- \* Dégager des moyens de communication auprès des consommateurs, visiteurs, élus...

**Contenu**

S'approprier le diagnostic agriculture paysanne.

Etre accompagné pour réaliser le diagnostic agriculture paysanne de sa ferme.

Réfléchir ensemble sur les résultats et la valorisation du diagnostic.

**Méthodes pédagogiques**

Apports théoriques en salle, mise en pratique (réalisation du diagnostic) et échanges entre pairs.

**Intervenante**

Anne Robert, animatrice - formatrice.

**Renseignements et inscriptions :**

**ADDEAR 41**

**Anne Robert**

**Responsable de stage-formatrice**

\* [addear\\_41@yahoo.fr](mailto:addear_41@yahoo.fr)

\* 02 54 56 00 71

© ADDEAR 41

## LOIR-ET-CHER

## FAIRE ÉVOLUER SES PRATIQUES AGRICOLES

# METTRE EN PLACE LA BIOSÉCURITÉ DANS SON ÉLEVAGE DE PORCS

**Public**

Tout contributeur agriculteur VIVEA, conjoints d'exploitants, aides familiaux et cotisants solidaires amenés à travailler en élevage de porcs. Porteurs de projet en élevage porcin.

**Pré-requis**

Aucun.

**Dates**

Une journée en octobre, novembre ou décembre 2019.

**Durée**

07h00 - 1 journée.

**Lieu**

Sur une ferme en région Centre.

**Coût**

Formation prise en charge par VIVEA dans la limite du plafond individuel. Autres situations nous contacter.



La proximité de la peste porcine africaine ont conduit les pouvoirs publics à exiger la mise en place de mesures de biosécurité pour les élevages de porcs. Dès lors qu'un porc est commercialisé, cette réglementation s'impose. Le plan de biosécurité doit être établi pour votre ferme avant le 01 janvier 2020 et les doubles clôtures avant le 01 janvier 2021.

**Objectifs**

- \* Connaître les bases scientifiques et épidémiologiques de la peste porcine africaine.
- \* Être capable de concevoir et de gérer son plan de biosécurité.

**Contenu**

Notions sur le virus de la PPA et comment reconnaître la maladie.  
Notions de réservoirs et vecteurs. Évaluation des risques.  
Situation épidémiologique.  
L'Arrêté du 16/10/2018.

Être capable de mettre en œuvre les bonnes pratiques d'hygiène.  
Être capable de concevoir et gérer un plan de biosécurité.  
Conception de son plan de biosécurité.

**Méthodes pédagogiques**

Apports théoriques via documents supports (grille d'audit, plans de masse, fiches techniques). Brainstorming et travail en groupe ou sous-groupe sur des cas concrets, exercices de mise en situation.  
Réalisation du plan pour son élevage.

**Intervenante**

Anne Robert, agréée intervenante sur le sujet par l'IFIP-SNGT.

**Renseignements et inscriptions :****ADDEAR 41**

**Anne Robert**

**Responsable de stage-formatrice**

- \* [addear\\_41@yahoo.fr](mailto:addear_41@yahoo.fr)
- \* 02 54 56 00 71

## LOIR-ET-CHER

## FAIRE ÉVOLUER SES PRATIQUES AGRICOLES

## SAVOIR GÉRER LES ARBRES SUR MON EXPLOITATION

**Public**

Agriculteurs et porteurs de projet du Loir-et-Cher et des départements limitrophes.

**Pré-requis**

Aucun.

**Dates**

Une journée en décembre 2019 (plantation), le 14 janvier 2020 (taille de fruitiers) puis le 22 septembre 2020 (taille arbres et trognes fourragères).

**Durée**

Plusieurs journées ou demi-journées réparties sur l'année et séquençables.

**Lieu**

Sur des fermes ou sites du Loir-et-Cher.

**Coût**

Formation prise en charge par VIVEA dans la limite du plafond individuel. Autres situations nous contacter.



Venez découvrir l'agroforesterie sur des chantiers concrets : formation à la taille des arbres fruitiers, de hauts-jets, trognes... Chaque ferme dispose d'un patrimoine forestier (haies, arbres isolés, lignes d'arbres) à entretenir ou à recréer, cette formation aidera chaque exploitant à reconsidérer la place de l'arbre dans son système de production.

**Objectifs**

- \* Savoir se poser les bonnes questions pour décider d'implanter un système agroforestier (arbres en lignes, isolés ou haie).
- \* Savoir tailler et entretenir ses arbres (arbres fruitiers, parcelle agroforestière, arbres isolés, trognes, haies).
- \* Mesurer les rôles de l'arbre et savoir utiliser ses atouts (agronomiques, économiques, paysagers).

**Contenu**

Méthodologie de projet pour les porteurs de projet agroforestiers. Apports techniques sur les intérêts des systèmes agroforestiers (arbres et cultures, arbres et prairies, arbres fourragers, trognes). Acquisition des compétences pour la taille et l'entretien. Mise en pratique sur des chantiers de plantation et de taille.

**Méthodes pédagogiques**

Apports théoriques et de terrain. Chantiers en fonction des saisons.

**Intervenants**

Dominique Mansion, fondateur de la Maison Botanique à Boursay, spécialiste des trognes. Jean-Marie Dérré, pépiniériste spécialisé variétés anciennes.

**Renseignements et inscriptions :****ADDEAR 41**

**Anne Robert**

**Responsable de stage-formatrice**

- \* [addear\\_41@yahoo.fr](mailto:addear_41@yahoo.fr)
- \* 02 54 56 00 71

**LES ADEAR  
CENTRE-VAL DE LOIRE**
**FAIRE ÉVOLUER SES PRATIQUES AGRICOLES**

## UN SOL VIVANT : POURQUOI ? COMMENT ?

**Public**

Agriculteurs et porteurs de projets.

**Pré-requis**

Avoir envie de mieux comprendre son sol.

**Dates**

ADDEAR 41 :  
Jeudi 13 février 2020  
et si 2<sup>ème</sup> journée,  
date à définir.  
ADDEAR 18 :  
Vendredi 14 février 2020.

**Durée**

De 7h00 à 14h00 - Une à deux journées.

**Lieu**

Sur des fermes du Loir-et-Cher et du Cher.

**Coût**

Formation prise en charge par VIVEA dans la limite du plafond individuel. Autres situations nous contacter.



La terre pour le paysan n'est pas qu'un support. Après des décennies de négligence sur les fonctions essentielles d'un sol vivant, il est nécessaire de revenir à la base : observer et comprendre son sol afin que les terres arables retrouvent tous leurs potentiels.

**Objectifs**

- \* Savoir observer et déceler ses principales caractéristiques.
- \* Mieux comprendre le fonctionnement de son sol et connaître les stratégies de sa reconstruction.
- \* Maintenir sa fertilité et prévenir ses dysfonctionnements éventuels.

**Contenu**

Savoir identifier les atouts et contraintes de ses sols, ses principales caractéristiques (plantes bio indicatrices, Ph.).  
Connaître le cycle du carbone, de l'azote, les principes du complexe argilo humique et de la matière organique.  
La stratégie de remise en vie d'un sol agricole (réflexion sur le non travail du sol, mise en place des couverts végétaux).

**Méthodes pédagogiques**

Apports théoriques. Échanges entre pairs. Mise en situation.  
Observation et analyses des sols.

**Intervenants**

Animatrice-formatrice et intervenant expert agronome.

**Renseignements et inscriptions auprès de votre ADEAR**

Responsables de stage-formatrices :

**ADDEAR 18 - Claire Guillemet**

- \* [ap.addear18@gmail.com](mailto:ap.addear18@gmail.com)
- \* 02 36 40 91 57

**ADDEAR 41 - Anne Robert**

- \* [addear\\_41@yahoo.fr](mailto:addear_41@yahoo.fr)
- \* 02 54 56 00 71

## LOIR-ET-CHER

## FAIRE ÉVOLUER SES PRATIQUES AGRICOLES

# MIEUX GÉRER L'HERBE SUR SA FERME ET LIMITER SES INTRANTS

**Public**

Éleveurs bovins (lait et viande).

**Pré-requis**

Avoir envie de développer et d'améliorer le pâturage sur sa ferme.

**Dates**

Mercredi 27 novembre 2019 et  
jeudi 5 mars 2020.

**Durée**

14h00 - 2 journées par an.

**Lieu**

Sur des fermes du Loir-et-Cher.

**Coût**

Formation prise en charge par VIVEA dans la limite du plafond individuel. Autres situations nous contacter.



Le coût des aliments et autres intrants ne cessent d'augmenter ; ce qui pénalise la bonne santé de l'éleveur et de son exploitation. L'herbe reste une possibilité mais le cap de semer des prairies au détriment des cultures est dur à passer. Ou peut-être que chez vous l'herbe est là mais reste un potentiel sous exploité... Dans tous les cas, venez ! Vous pouvez encore développer votre autonomie fourragère et donc votre autonomie économique et décisionnelle !

**Objectifs**

- \* Optimiser la gestion de l'herbe sur son exploitation.
- \* Maîtriser le pâturage tournant à toutes les saisons pour tous les lots.
- \* Échanger et s'adapter pour faire face aux saisons difficiles (étés très secs, printemps froids et tardifs).

**Contenu**

Connaitre les bases d'un pâturage tournant réussi.  
Partage d'expériences entre paysans.  
Conseils pour l'implantation de prairies (variétés).  
Outils de suivi du pâturage tournant.  
Savoir anticiper les saisons de pâturage.

**Méthodes pédagogiques**

Théoriques et terrain, visite de parcelles, échanges entre pairs et apports d'intervenants.

**Intervenants**

Animatrice-formatrice et intervenant.

**Renseignements et inscriptions :****ADDEAR 41**

**Anne Robert**

**Responsable de stage-formatrice**

- \* [addear\\_41@yahoo.fr](mailto:addear_41@yahoo.fr)
- \* 02 54 56 00 71

**INDRE-ET-LOIRE****FAIRE ÉVOLUER SES PRATIQUES AGRICOLES**

# TRACTEUR : MÉCANIQUE, ENTRETIEN ET PANNES BASIQUES

**Public**

Paysans et porteurs de projet en Indre-et-Loire et départements limitrophes.

**Pré-requis**

Aucun.

**Dates**

Mardi 7 janvier 2020.

**Durée**

7h00 - 1 journée.

**Lieu**

Betz-le-Château.

**Coût**

Formation prise en charge par VIVEA dans la limite du plafond individuel. Autres situations nous contacter.



Les petites pannes quotidiennes sur votre tracteur vous posent souvent problème ? Vous vous installez et avez envie d'acquérir des bases de mécanique d'un tracteur ? Une journée de formation avec un paysan expérimenté pour y voir plus clair en mécanique, entretien et pannes basiques de vos tracteurs.

**Objectifs**

- \* Mieux appréhender le fonctionnement d'un tracteur et la gestion des outils qui lui sont associés.
- \* Savoir entretenir son matériel agricole.
- \* Savoir gérer les pannes basiques (les reconnaître et adopter la conduite adaptée).

**Contenu**

Apports théoriques sur les différents types de tracteurs existants (puissance, utilisation, protection).

Apports théoriques sur la mécanique de base du tracteur.

Présentation des principes de base de sécurité (réglementation sur la route, etc.).

Mise en pratique sur des tracteurs (reconnaissance des petites pannes, réparations basiques...).

**Méthodes pédagogiques**

Apports théoriques et mise en pratique sur différents types de machines.

**Intervenant**

Pascal Joubert, paysan spécialiste en mécanique agricole.

**Renseignements et inscriptions :****ADEAR 37**

**Raphaëlle Cormerais-Thomin**

**Responsable de stage-formatrice**

\* [raphaelle.cormerais@adear37.org](mailto:raphaelle.cormerais@adear37.org)

\* 09 66 89 52 16



CHER

## FAIRE ÉVOLUER SES PRATIQUES AGRICOLES

## PETIT MATÉRIEL : MÉCANIQUE, ENTRETIEN ET PANNES BASIQUES

**Public**

Paysans, futurs paysans  
du département du Cher  
et départements limitrophes.

**Pré-requis**

Aucun.

**Dates**

Jeudi 5 décembre 2019.

**Durée**

7h00 - 1 journée.

**Lieu**

Saint Amand Montrond –  
Lycée professionnel.

**Coût**

Formation prise en charge par  
VIVEA dans la limite du plafond  
individuel. Autres situations  
nous contacter.



Les pannes de motoculteur, tondeuse, tronçonneuse vous ralentissent dans votre travail. Souvent, vous ne savez comment faire alors vous demander de l'aide. Vous souhaitez pouvoir gérer cela tout seul ? cette journée de formation est pour vous !

**Objectifs**

- \* Mieux appréhender le fonctionnement du petit matériel de motoculture.
- \* Savoir l'entretenir.
- \* Savoir gérer les pannes basiques (les reconnaître et adopter la conduite adaptée).

**Contenu**

Apports théoriques sur les différents types de matériels (puissance, utilisation, protection).

Apports théoriques sur la mécanique de base.

Mise en pratique sur certains matériels (reconnaissance des petites pannes, réparations basiques...).

**Méthodes pédagogiques**

Apports théoriques et mise en pratique sur différents types de machines.

**Intervenant**

Formateur spécialiste de l'AFPA (Agence nationale pour la formation professionnelle des adultes).

## Renseignements et inscriptions :

**ADDEAR 18****Claire Guillemet****Responsable de stage-formatrice**

\* [ap.addear18@gmail.com](mailto:ap.addear18@gmail.com)

\* 02 36 40 91 57

© ADDEAR 41

CHER

## FAIRE ÉVOLUER SES PRATIQUES AGRICOLES

# ATELIER DE TRANSFORMATION : DIMENSIONNEMENT, HYGIÈNE, ÉTAPES À SUIVRE

**Public**

Paysans et porteurs de projet dans le Cher et départements limitrophes.

**Pré-requis**

Aucun.

**Dates**

Automne-hiver 2019.

**Durée**

14h00 - 2 journées.

**Lieu**

Bourges.

**Coût**

Formation prise en charge par VIVEA dans la limite du plafond individuel. Autres situations nous contacter.



Vous souhaitez en savoir plus sur le montage d'un atelier de transformation ? Vous voulez maîtriser les normes d'hygiène et la démarche HACCP ? Deux jours pour découvrir et approfondir la conception d'un atelier de transformation à la ferme.

**Objectifs**

- \* Connaître les principales étapes à suivre dans la mise en place d'un atelier de transformation.
- \* Appréhender les équipements et les investissements nécessaires au montage d'un atelier.
- \* Mettre en œuvre les règles d'hygiène et sanitaires dans la transformation des produits.

**Contenu**

Étapes à suivre et écueils à éviter dans le montage d'un projet de laboratoire de transformation.

Dimensionnement, ateliers collectifs et individuels.

Réglementation, pack hygiène, notion de risque sanitaire, guides des bonnes pratiques d'hygiène.

Apports théoriques sur la mise en œuvre de la démarche HACCP.

**Méthodes pédagogiques**

Alternance d'apports théoriques et de discussions sur les cas concrets apportés par les stagiaires.

**Intervenant**

Accompagnateur au montage de laboratoires de transformation.

## Renseignements et inscriptions :

**ADDEAR 18****Claire Guillemet****Responsable de stage-formatrice**

\* [ap.addear18@gmail.com](mailto:ap.addear18@gmail.com)

\* 02 36 40 91 57

© ADDEAR 18



## INDRE

## FAIRE ÉVOLUER SES PRATIQUES AGRICOLES

## PRÉVENIR LES PATHOLOGIES DES JEUNES RUMINANTS POUR ÉLEVER UN TROUPEAU EN BONNE SANTÉ

**Public**

Éleveurs de ruminants.

**Pré-requis**

Aucun.

**Dates**

Mercredi 2 octobre 2019.

**Durée**

7h00 - 1 journée.

**Lieu**Châteauroux,  
Maison de l'Agriculture.**Coût**Formation prise en charge par  
VIVEA dans la limite du plafond  
individuel. Autres situations  
nous contacter.

Les maladies et la mortalité des nouveaux-nés représentent une perte économique importante dans l'élevage. De plus, les conséquences se reportent sur l'avenir du troupeau. Elles sont bien souvent liées à des erreurs techniques avant, pendant et après le vêlage/l'agnelage/la mise bas et peuvent donc être évitées ou tout au moins limitées.

**Objectifs**

- \* Identifier les pratiques quotidiennes qui améliorent la résistance du jeune ruminant au cours de son premier mois de vie et lui assurent un bon démarrage pour la suite.
- \* S'approprier des moyens simples et pratiques permettant de limiter l'émergence de pathologies néonatales.

**Contenu**

Identification des facteurs favorisant l'émergence des pathologies néo-natales (facteurs liés au troupeau, à la mère, au nouveau-né, au bâtiment). Quelques moyens pour prévenir et lutter contre ces pathologies (état sanitaire et alimentation des animaux avant la mise-bas, bâtiment, hygiène et qualité de l'allaitement, ensemencements microbiens, outils thérapeutiques naturels d'accompagnement).

**Méthodes pédagogiques**

Apports théoriques en salle, échange entre pairs.

**Intervenant**

Hubert HIRON, vétérinaire du GIE Zone Verte.

**Renseignements et inscriptions :****ADEARI****Clémence Vermot-Fèvre****Responsable de stage-formatrice**

- \* [animation.adeari@gmail.com](mailto:animation.adeari@gmail.com)
- \* 02 54 61 62 40

## INDRE

## FAIRE ÉVOLUER SES PRATIQUES AGRICOLES

## LE TOASTAGE DES PROTÉAGINEUX

**Public**

Agriculteurs de l'Indre.

**Pré-requis**

Aucun.

**Dates**

Novembre ou décembre 2019.

**Durée**

7h00 - 1 journée à une journée et demie.

**Lieu**

Dans l'Indre.

**Coût**

Formation prise en charge par VIVEA dans la limite du plafond individuel. Autres situations nous contacter.



Le toastage est un procédé qui permet d'augmenter le taux de protéine assimilable. Des machines permettant de toaster des graines de protéagineux se développent et peuvent être un atout pour augmenter l'autonomie alimentaire d'un élevage ou donner de la valeur à des récoltes à vendre.

**Objectifs**

- \* Connaître et comprendre le fonctionnement d'un toaster.
- \* Identifier les atouts/contraintes de rations comprenant des graines toastées.
- \* Évaluer la pertinence d'un projet collectif d'achat et d'utilisation de toaster.

**Contenu**

Les principes du toastage.

Les apports pour la ration des animaux. Témoignages d'éleveurs.

Les différents types de toasters existants.

Exemples d'organisations collectives pour l'achat et l'utilisation d'un toaster.

**Méthodes pédagogiques**

Apports théoriques en salle, échange entre pairs.

**Intervenant**

Un paysan d'un groupe d'éleveurs ayant acheté un toaster pour une utilisation en commun.

### Renseignements et inscriptions :

**ADEARI****Paul Froger****Responsable de stage-formateur**

- \* [animation.adeari@gmail.com](mailto:animation.adeari@gmail.com)
- \* 02 54 61 62 40

© ADEARI

## INDRE

## FAIRE ÉVOLUER SES PRATIQUES AGRICOLES

## MAÎTRISER LES ÉCOSYSTÈMES MICROBIENS DE SON ÉLEVAGE

**Public**

Éleveurs de mammifères.

**Pré-requis**

Aucun.

**Dates**

Mercredi 15 janvier  
et/ou lundi 20 janvier 2020.

**Durée**

7h00 à 14h00 (nombre de jour  
adaptable à la demande des  
stagiaires).

**Lieu**

Châteauroux,  
Maison de l'Agriculture.

**Coût**

Formation prise en charge par  
VIVEA dans la limite du plafond  
individuel. Autres situations  
nous contacter.



Face à la pression sanitaire (pathologies nombreuses et coûteuses) et réglementaire (sécurité bactériologique du lait et de la viande), la démarche classique consiste à faire la guerre aux microbes. Une autre approche est souhaitable, celle qui permet de diriger des écosystèmes microbiens positifs, protecteurs des sols, des cultures, des animaux et des produits (lait, viande).

**Objectifs**

- \* Être capable de cultiver des ferments à la ferme, pour ensemen- cer, installer, corriger l'écosystème microbien de l'environnement des ani- maux (sols, bâtiment, nurserie, traite).
- \* Prévenir et soigner certaines pathologies néonatales, post-partum, podales par la microbiologie positive.
- \* Être capable de maîtriser les flores du lait cru.

**Contenu**

Présentation du monde microbien. Diversité, universalité.

Écosystèmes en équilibre ou en déséquilibre : le lien bactérie- support de culture.

Présentation de différents types de cultures bactériennes ainsi que leurs applications dans les élevages.

Comment les réaliser ou savoir où les acheter.

**Méthodes pédagogiques**

Apports théoriques en salle, échange entre pairs.

**Intervenant**

Hubert HIRON, vétérinaire du GIE Zone Verte.

### Renseignements et inscriptions :



© ADEARI

**ADEARI**

**Paul Froger**

**Responsable de stage-formateur**

- \* [animation.adeari@gmail.com](mailto:animation.adeari@gmail.com)
- \* 02 54 61 62 40

## EURE-ET-LOIR

## FAIRE ÉVOLUER SES PRATIQUES AGRICOLES

## CULTIVER DU BLÉ POUR LE TRANSFORMER EN PAIN

**Public**

Paysans et porteurs de projet en Eure-et-Loire et départements limitrophes.

**Pré-requis**

Avoir un projet de diversification.

**Dates**

Hiver 2019-2020.

**Durée**

35h00 - 5 jours.

**Lieu**

Perche et Drouais.

**Coût**

Formation prise en charge par VIVEA dans la limite du plafond individuel. Autres situations nous contacter.



Cinq journées dont quatre dans des fermes avec des paysans boulangers pour acquérir des connaissances techniques sur la culture de blés panifiables, la transformation en pain, le levain, l'organisation spatiale d'un fournil et la commercialisation.

**Objectifs**

Acquérir des connaissances théoriques et techniques sur la mise en place de cultures de blés dédiées au pain, d'un atelier de transformation (moulin, fournil etc.) tout en donnant des clés pour réaliser ses propres choix techniques, économiques et organisationnels en fonction de sa propre situation.

**Contenu**

Choix du matériel (de culture, tri-stockage, meunerie et boulangerie selon les cas) : avantages/inconvénients du matériel choisi, critères de décisions, réglages...

Chiffrage économique de l'atelier : charges, produits, revenus...

Organisation des commandes, de la vente...

Complémentarité de l'atelier pain avec le reste de la structure

Réfléchir son organisation en fonction de sa propre situation

(professionnelle et personnelle).

**Méthodes pédagogiques**

Alternance d'apports théoriques et d'ateliers pratiques à la ferme.

**Intervenants**

Paysans boulangers du Perche et d'Eure-et-Loir.

### Renseignements et inscriptions :



@ Sarah Bosshardt

**ADEAR 28**

**Alexandra Céalis**

**Responsable de stage-formatrice**

\* [contact@adear28.org](mailto:contact@adear28.org)

\* 02 34 40 12 29

## EURE-ET-LOIR

## FAIRE ÉVOLUER SES PRATIQUES AGRICOLES

## RÉINTRODUIRE DE L'OVIN SUR UN SYSTÈME CÉRÉALIER

### Public

Paysans et porteurs de projet en Eure-et-Loire et départements limitrophes.

### Pré-requis

Avoir un projet de diversification.

### Dates

Hiver 2019-2020.

### Durée

14h00 - 2 journées.

### Lieu

Périphérie de Chartres.

### Coût

Formation prise en charge par VIVEA dans la limite du plafond individuel. Autres situations nous contacter.



Les troupeaux d'ovins font partie de l'histoire du département d'Eure-et-Loir, mais ils ont pour la plupart disparu ces quarante dernières années. Aujourd'hui, nombreux sont les agriculteurs qui ne souhaitent plus importer de la matière organique venant de l'autre bout de la France et souhaitent réintroduire de l'élevage dans leurs systèmes céréaliers, source d'équilibre agronomique. Aussi, ils recherchent à s'organiser, pour réintroduire de l'élevage, faire pâturer leurs couverts végétaux et aller vers une plus grande autonomie.

### Objectifs

- \* Être en capacité de phaser la transformation de son système pour introduire de l'élevage.
- \* Réfléchir à la mise en place d'un projet collectif (troupeau réparti sur différentes fermes).
- \* Accompagner les changements de pratiques vers des systèmes plus autonomes, plus économes, davantage liés au territoire et aux milieux.

### Contenu

À partir d'un système céréalier classique, réfléchir collectivement et en bénéficiant de l'expérience d'agriculteurs qui ont franchi le pas, aux étapes de transformation de la production.

### Méthodes pédagogiques

Alternance d'apports théoriques, d'ateliers pratiques et de visite de fermes.

### Intervenants

Florent Gaujard polyculteur-éleveur et Etienne de Saint Laumer, éleveur et président de la production ovine d'Eure-et-Loir.

### Renseignements et inscriptions :



#### ADEAR 28

Alexandra Céalis

Responsable de stage-formatrice

- \* [contact@adear28.org](mailto:contact@adear28.org)
- \* 02 34 40 12 29

## EURE-ET-LOIR

## FAIRE ÉVOLUER SES PRATIQUES AGRICOLES

## PREMIERS PAS VERS LA CRÉATION D'UNE CONSERVERIE DE LÉGUMES

**Public**

Paysans et porteurs de projet en Eure-et-Loire et départements limitrophes.

**Pré-requis**

Avoir un projet d'installation ou de diversification.

**Dates**

Hiver 2020.

**Durée**

14h00 - 2 journées.

**Lieu**

La Chapelle-Montligeon (61).

**Coût**

Formation prise en charge par VIVEA dans la limite du plafond individuel. Autres situations nous contacter.



De plus en plus d'agriculteurs souhaitent diversifier et mieux valoriser leurs productions tandis que de plus en plus de jeunes souhaitent s'installer en maraîchage sur des petites surfaces. L'approvisionnement de la restauration collective est une problématique qui intéresse également un nombre croissant de producteurs.

Vous aurez au cours de cette formation la possibilité d'apprendre dans une conserverie professionnelle récente, répondant aux dernières normes en vigueur.

**Objectifs**

- \* Maîtriser les enjeux réglementaires et sanitaires pour la création d'une conserverie.
- \* Comprendre les techniques de préparation (recettes) et de transformation (pasteurisation, stérilisation, appertisation) dans le respect des règles sanitaires et de sécurité.
- \* Être capable de concevoir son atelier, définir et adapter ses choix de production et de commercialisation en fonction de son projet.

**Contenu**

Réglementation en vigueur pour les produits végétaux transformés : Définition réglementaire. locaux de transformation. Auto-contrôles et bonnes pratiques d'hygiène. Prétraitement : tri, préparation et blanchiment.

**Méthodes pédagogiques**

Alternance d'apports théoriques et d'ateliers pratiques en laboratoire.

**Intervenante**

Jade Fructus, paysanne formatrice.

### Renseignements et inscriptions :

**ADEAR 28**

Alexandra Céalis

Responsable de stage-formatrice

- \* [contact@adear28.org](mailto:contact@adear28.org)
- \* 02 34 40 12 29

**ARDEAR CENTRE-VAL  
DE LOIRE**
**FAIRE ÉVOLUER SES PRATIQUES AGRICOLES**

# PERFECTIONNER SA PRATIQUE DE LA TRACTION ANIMALE EN MARAÎCHAGE

**Public**

Maraîchers ou producteurs de petits fruits, arboriculteurs, ou autres producteurs intéressés par les techniques de TA utilisées en maraîchage.

**Pré-requis**

Connaissances de base en traction animale (harnachement, conduite du cheval).

**Dates**

Mercredi 6 novembre 2019.

**Durée**

7h00 - 1 journée.

**Lieu**

Mazières-de-Touraine (37).

**Coût**

Formation prise en charge par VIVEA pour les personnes à jour de cotisations. Autres situations nous contacter.



L'ARDEAR Centre-Val de Loire anime, depuis novembre 2018 un groupe d'échange de pratiques entre agriculteurs sur la traction animale. La première rencontre du collectif a permis de faire émerger des besoins en formation pour développer les capacités des agriculteurs à utiliser la traction animale dans leur système d'exploitation. L'ARDEAR propose, à la demande des agriculteurs du groupe, un temps de perfectionnement sur les techniques de traction en maraîchage.

**Objectif**

Perfectionner ses connaissances techniques et sa pratique en traction animale pour améliorer son itinéraire technique en maraîchage et gagner en autonomie sur sa ferme.

**Contenu**

Savoir choisir et adapter ses outils  
Apprendre à atteler en fonction de l'utilisation prévue (réglages correspondants aux différents porte-outils et outils de travail)  
Maîtriser les techniques de conduite du cheval en situations et en sécurité (prévention des risques).  
Être capable d'adapter sa façon de mener en fonction des obstacles et de la réaction du cheval.

**Méthodes pédagogiques**

Expérimentation d'outils et réalisation de parcours et conduite rigoureuse en obstacles et situations. Démonstration puis mise en pratique par les stagiaires avec deux ânes et deux chevaux.

**Intervenante**

Estelle Mulowsky, formatrice en traction animale.

**Renseignements et inscriptions :**


**ARDEAR Centre-Val de Loire**

**Elodie Baritoux**

**Responsable de stage-formatrice**

\* [elodie.baritoux@ardearcentre.org](mailto:elodie.baritoux@ardearcentre.org)

\* 02 54 43 32 94

© ARDEAR Centre-Val de Loire



# ÊTRE ACTEUR SUR SON TERRITOIRE ET SUR SA FERME



**LES ADEAR  
CENTRE-VAL DE LOIRE**
**ÊTRE ACTEUR SUR SON TERRITOIRE ET SUR SA FERME**

# PAC 2020 : QUELS ENJEUX SUR MA FERME ET POUR L'AGRICULTURE EN GÉNÉRAL ?

**Public**

Paysans et futurs paysans.

**Pré-requis**

Aucun.

**Dates**

D'automne à printemps 2020.

**Durée**

7h00 - 1 journée.

**Lieu**

Contactez l'ADEAR  
de votre département.

**Coût**

Formation prise en charge par  
VIVEA pour les personnes à jour  
de cotisations. Autres situations  
nous contacter.



Revenir sur l'histoire de la PAC pour comprendre les enjeux, les risques et les opportunités de la « PAC 2020 » à l'échelle de la ferme et du monde agricole.

**Objectifs**

- \* Comprendre les enjeux de la PAC actuelle à partir des réformes passées et à venir.
- \* Appréhender les enjeux de la PAC 2020 et sa déclinaison à toutes les échelles (mondiale, européenne, nationale, régionale) et à l'échelle de l'exploitation agricole afin d'en anticiper les impacts.
- \* Comprendre le calendrier des négociations et les positionnements des différents syndicats agricoles.

**Contenu**

Historique de la PAC et de ses enjeux politiques et financiers.  
Présentation des mesures du 1er et 2<sup>ème</sup> pilier de la PAC actuelle.  
Échanges entre participants sur leur expérience des réformes passées et des évolutions vécues sur leurs fermes.  
Enjeux politiques et financiers de la nouvelle PAC.  
Analyse des orientations actuelles et impacts sur le système agricole français et les exploitations agricoles.  
Présentation des positions des différents acteurs en charge de la réflexion et de l'élaboration de la nouvelle PAC.

**Méthodes pédagogiques**

Apports théoriques, exercices pratiques, retours d'expérience.

**Intervenantes**

Raphaëlle Cormerais-Thomin et Claire Guillemet chargées de l'agriculture paysanne respectivement pour l'ADEAR 37 et l'ADDEAR 18, en binôme avec un paysan membre de la commission PAC de la Confédération paysanne.

**Renseignements et inscriptions auprès de votre ADEAR**

Responsables de stage-formatrices :

**ADDEAR 18 - Claire Guillemet**

- \* [ap.addear18@gmail.com](mailto:ap.addear18@gmail.com)
- \* 02 36 40 91 57

**ADEAR 37 - Raphaëlle Cormerais-Thomin**

- \* [raphaelle.cormerais@adear37.org](mailto:raphaelle.cormerais@adear37.org)
- \* 09 66 89 52 16

## EURE-ET-LOIR

## ÊTRE ACTEUR SUR SON TERRITOIRE ET SUR SA FERME

## LA SAFER, LA CDOA ET LE STATUT DU FERMAGE

**Public**

Agriculteurs, aides familiaux, cotisants solidaires, personnes en cours d'installation de la région Centre-Val de Loire.

**Pré-requis**

Être agriculteur en activité.

**Dates**

Jeudi 23 janvier et jeudi 30 janvier 2020.

**Durée**

14h00 - 2 journées.

**Lieu**

Chartres.

**Coût**

Formation prise en charge par VIVEA dans la limite du plafond individuel. Autres situations nous contacter.



La pression foncière sur les terres agricoles est de plus en plus forte. Dans un tel contexte, il est important que les agriculteurs connaissent et sachent mobiliser en fonction des situations les outils de maîtrise du foncier agricole (agrandissements, transmission...).

**Objectifs**

- \* Permettre aux stagiaires de comprendre et savoir utiliser les outils de maîtrise du foncier agricole.
- \* Comprendre l'historique, le mécanisme et les évolutions réglementaires de la SAFER.
- \* Approfondir les mécanismes de maîtrise foncière de la SAFER et apprécier leur mise en œuvre ainsi que les changements du contrôle des structures dans le cadre de la régionalisation.

**Contenu**

Introduction et présentation des objectifs de la formation.  
Historique de la SAFER Aborder les grands principes d'intervention et de fonctionnement de la SAFER. Ce qui change depuis la loi d'avenir 2014.  
Présentation des évolutions réglementaires, information des projets de cession, le droit de préemption, attributions par les SAFER, CDOA, TPBR (Tribunal paritaire des baux ruraux).

**Méthodes pédagogiques**

Tour de table des stagiaires pour connaître leurs besoins.  
Présentation sur forme d'exposé suivi d'un temps d'échanges sur la base du vécu des stagiaires.

**Intervenantes**

Delphine Gavend et Sylvie Frétné, juristes.

**Renseignements et inscriptions :****ADEAR 28**

**Alexandra Céalis**

**Responsable de stage-formatrice**

- \* [contact@adear28.org](mailto:contact@adear28.org)
- \* 02 34 40 12 29

© ADEAR 41



**LES ADEAR  
CENTRE-VAL DE LOIRE****ÊTRE ACTEUR SUR SON TERRITOIRE ET SUR SA FERME**

## PRENDRE LA PAROLE ET ARGUMENTER EN PUBLIC

**Public**

Paysans, futurs paysans  
et administrateurs.

**Pré-requis**

Aucun.

**Dates**

Hiver 2019.

**Durée**

7h00 - 1 journée.

**Lieu**

Contactez l'ADEAR  
de votre département.

**Coût**

Formation prise en charge par  
VIVEA dans la limite du plafond  
individuel. Autres situations  
nous contacter.



Interventions dans des réunions, tables rondes ou conférences grand public, rendez-vous avec la presse, visites de fermes, vente en circuits court : autant de situations où vous pouvez être amenés à prendre la parole publiquement. Cette formation vous apportera des techniques de préparation de discours, visant à gagner en confiance pour s'exprimer devant un public.

**Objectifs**

- \* Savoir préparer ses interventions en public.
- \* Savoir organiser sa pensée pour faire passer un message.
- \* Savoir gérer son stress, pour pouvoir prendre la parole sereinement.

**Contenu**

Déterminer les objectifs de son intervention.  
Apprendre à organiser sa pensée pour faire passer un message.  
Appréhender et maîtriser les règles du langage écrit ou oral.  
Préparer un discours à l'écrit avec les apports théoriques abordés.  
S'exprimer clairement et travailler sur la communication non verbale.

**Méthodes pédagogiques**

Apports théoriques, exercices pratiques, retours d'expérience.

**Intervenante**

Nadia Menenger, journaliste de médias indépendants, formatrice.

**Renseignements et inscriptions auprès de votre ADEAR**

Responsables de stage-formatrices :

**ADDEAR 18 - Claire Guillemet**

- \* [ap.addear18@gmail.com](mailto:ap.addear18@gmail.com)
- \* 02 36 40 91 57

**ADEAR 37 - Raphaëlle Cormerais-Thomin**

- \* [raphaelle.cormerais@adear37.org](mailto:raphaelle.cormerais@adear37.org)
- \* 09 66 89 52 16

CHER

ÊTRE ACTEUR SUR SON TERRITOIRE ET SUR SA FERME

## GÉRER SON TEMPS DE TRAVAIL SANS STRESS

### Public

Paysans, futurs paysans du département du Cher et départements limitrophes.

### Pré-requis

Aucun.

### Dates

Hiver 2019.

### Durée

7h00 – 1 journée.

### Lieu

À définir.

### Coût

Formation prise en charge par VIVEA pour les personnes à jour de cotisations. Autres situations nous contacter.



Les paysans font face à de multiples tâches et d'engagements, doivent gérer la vie professionnelle et personnelle. Il est parfois difficile de s'organiser. Quelles sont mes limites ? Comment mieux s'organiser, anticiper ?

### Objectifs

- \* Évaluer la quantité de travail, anticiper la succession des tâches.
- \* Comprendre la dimension personnelle de sa gestion du temps et la faire évoluer.
- \* Mettre en pratique des méthodes pour mieux gérer son temps.

### Contenu

Mise en pratique d'outils pour gérer son temps.  
Comprendre son propre rapport au temps.

### Méthodes pédagogiques

Apports didactiques en fonction des situations proposées.

### Intervenant

À définir.

### Renseignements et inscriptions :



**ADDEAR 18**  
**Claire Guillemet**  
**Responsable de stage-formatrice**

- \* [ap.addear18@gmail.com](mailto:ap.addear18@gmail.com)
- \* 02 36 40 91 57

© ADDEAR 41

## LOIR-ET-CHER

## ÊTRE ACTEUR SUR SON TERRITOIRE ET SUR SA FERME

## ARTICULER SON PROJET PROFESSIONNEL DANS SON COUPLE ET SA FAMILLE

**Public**

Agriculteurs installés ou en cours d'installation et leur conjoint ou conjointe.

**Pré-requis**

Avoir un projet agricole défini ou une ferme.

**Dates**

Mardi 28 janvier 2020.

**Durée**

7h00 - 1 journée.

**Lieu**

À définir en fonction des inscriptions.

**Coût**

Formation prise en charge par VIVEA dans la limite du plafond individuel. Autres situations nous contacter.



Que vous soyez en projet d'installation ou en activité, le métier d'agriculteur (et plus généralement, de chef d'entreprise) impact sur votre vie familiale et de couple. L'ADDEAR 41 vous propose d'avoir un temps de réflexion (en couple) pour anticiper les incidences d'une création d'entreprise ou d'un changement professionnel sur votre environnement et de faire de sa communication avec son entourage un atout pour le déroulement de son projet.

**Objectifs**

- \* Mesurer les incidences d'un nouveau projet sur son entourage.
- \* Connaître les zones de tension possibles.
- \* Identifier les atouts pour le couple et la famille mais aussi les craintes.
- \* S'exprimer sur les points à négocier.
- \* Regarder comment l'entourage vit ce changement.

**Contenu**

Reconnaître les points forts mais aussi les tensions provoquées par un changement dans son couple ou sa famille.

Apport sur les notions de changement, de zones de tensions possibles

Repérage des conditions qui facilitent l'acceptation d'un changement

Réalisation d'outils de communication avec son entourage.

Reconnaître les craintes de ceux qui nous entourent.

**Méthodes pédagogiques**

Alternance d'ateliers en sous-groupes, d'échanges en grand groupe, d'apports théoriques.

Chaque personne repart avec des outils réalisés pendant la formation susceptible de faciliter la communication dans son entourage.

**Intervenante**

Caroline Mathieu de la BGE ISMER.

**Renseignements et inscriptions :****ADDEAR 41**

**Sophie Levasseur**

**Responsable de stage-formatrice**

\* [addear41@gmail.com](mailto:addear41@gmail.com)

\* 02 54 56 00 71

© ARDEAR Centre-Val de Loire

## INDRE

## ÊTRE ACTEUR SUR SON TERRITOIRE ET SUR SA FERME

## GÉRER LA MAIN-D'ŒUVRE SUR SA FERME, QUELLES OBLIGATIONS ? QUELS DEVOIRS ?

**Public**

Paysans ayant eu, ayant ou allant avoir des salariés/apprentis/stagiaires sur sa ferme. Porteurs de projet.

**Pré-requis**

Aucun.

**Dates**

Hiver 2019.

**Durée**

7h00 - 1 journée.

**Lieu**

Châteauroux.

**Coût**

Formation prise en charge entièrement par VIVEA pour les personnes éligibles.



Vous avez des salariés sur votre ferme ou vous allez avoir une embauche ? Venez-vous mettre à jour sur vos obligations légales.

**Objectifs**

- \* Connaître les obligations légales des employeurs et être capable d'utiliser les outils pour les remplir.
- \* Mieux connaître les institutions concernées (DIRECCTE, MSA...).

**Contenu**

Aspects administratifs : rappels sur la convention collective des salariés agricoles. Échanges sur les contrôles possibles sur les fermes. Rappel des obligations des employeurs vis-à-vis de la MSA et des outils pour les remplir.

**Méthodes pédagogiques**

Apports théoriques et échanges dynamiques avec les intervenants.

**Intervenants**

Contrôleur de la DIRECCTE, conseiller de la MSA.

**Renseignements et inscriptions :****ADEARI**

**Céline Sanz**

**Responsable de stage-formatrice**

- \* [installation.adeari@gmail.com](mailto:installation.adeari@gmail.com)
- \* 02 54 61 62 40



# FORMATIONS EN PROJET





**Prévenir et apaiser les maux chroniques liés au travail.**

**Objectif :** diminuer la pénibilité au travail agricole et les risques d'accidents.

**Contact :** Raphaëlle Cormerais-Thomin - raphaelle.cormerais@adear37.org - 09 66 89 52 16.

**Date :** à définir.

---



**Améliorer sa maîtrise de TéléPAC.**

**Objectif :** savoir naviguer sur TéléPAC, savoir trouver les informations.

**Contact :** Anne Robert - addear\_41@yahoo.fr - 02 54 56 00 71.

**Date :** février - mars 2020.

**Acquérir les bons gestes pour tondre ses brebis.**

**Objectif :** maîtriser les bases des gestes du tondeur.

**Contact :** Anne Robert - addear\_41@yahoo.fr - 02 54 56 00 71.

**Date :** printemps 2020.

---



**Optimiser la commercialisation de ses produits en circuits courts.**

**Objectif :** Identifier les différents aspects de la stratégie commerciale.

**Contact :** Claire Guillemet - ap@addear18@gmail.com - 02 36 40 91 57.

**Date :** Janvier ou février 2020.

**Produire de l'énergie sur ma ferme : quelle production et à quel coût ?**

**Objectif :** Se donner plus de visibilité dans ses propres choix d'autonomie énergétique.

**Contact :** Claire Guillemet - ap@addear18@gmail.com - 02 36 40 91 57.

**Date :** printemps 2020.



© ADEAR 28



Contact des responsables de stage-formateurs :

**LOIR-ET-CHER (41)**

\* **ADDEAR 41 : 02 54 56 00 71**

addear\_41@yahoo.fr  
addear41@gmail.com  
Maison de l'Agriculture Paysanne  
Village de l'Arrou  
87A, route de Château-Renault  
41000 Blois



**EURE-ET-LOIR (28)**

\* **ADEAR 28 : 02 34 40 12 29**

contact@addear28.org  
8, rue Gutenberg  
28600 Luisant



**LOIRET (45)**

\* **ADEAR 45 : 02 38 53 45 85**

contact@addear45.org  
5, rue du Faubourg Berry  
45150 Jargeau



**INDRE-ET-LOIRE (37)**

\* **ADEAR 37 : 09 66 89 52 16**

contact@addear37.org  
8, allée des Rossignols  
37170 Chambray-les-Tours



**INDRE (36)**

\* **ADEARI : 02 54 61 62 40**

animation.adeari@gmail.com  
Maison de l'Agriculture  
24, rue des Ingrains  
36022 Châteauroux Cedex



**CHER (18)**

\* **ADDEAR 18 : 02 36 40 91 57**

ap.addear18@gmail.com  
16, rue porte de Bourges  
18200 St-Amand-Montrond



**PARTENAIRES**



**PARTENAIRES FINANCIERS**